

Инструкции для пользователей ЭБС Юрайт

1. Регистрация

2. Информация для студентов

3. Информация для преподавателей

Регистрация



Вход / Регистрация ▾

1. В правом верхнем углу экрана наведите курсор на

Войдите или зарегистрируйтесь,
чтобы получить все преимущества
платформы Юрайт!

Вход

Регистрация

2. В всплывающем окне выберите кнопку

3. Откроется экран регистрационной формы, на котором необходимо выбрать **тип учетной записи**.

1. покупатель - получает доступ к приобретённым в личное пользование изданиям, не указывает организацию при регистрации.
2. студент — получает доступ к подписке учебного заведения (должен быть подтвержден в организации); может участвовать в акциях для студентов (получить скидку на учебники, авторами которых являются преподаватели Вашего учебного заведения); посещать вебинары для студентов; добавлять преподавателей своего учебного заведения для просмотра результатов тестов.
3. преподаватель — получает доступ к подписке своего учебного заведения (должен быть подтвержден в организации); может подать заявку на ИКПП; может формировать список интересующих дисциплин; оформлять заявки на книги в библиотеку; получать профильные новости для преподавателей о вебинарах, акциях, книжных новинках; ознакомиться с результатами тестов студентов.
4. библиотекарь — получает доступ к подписке своего учебного заведения (должен быть подтвержден в организации); может посещать вебинары для библиотекарей; имеет возможность подтверждать пользователей и формировать статистические отчеты, а также выгружать описания книг в формате RUSMARC (нужны права администратора, которые можно получить, запросив у куратора).

Покупатель	Студент	Преподаватель	Библиотекарь
<p>Чтение электронных версий книг</p> <p>Закладки, цитирование, поиск по тексту</p> <p>Мобильное приложение для iOS и Android</p> <p>История заказов</p>	<p>Доступ к коллекции книг вашей организации</p> <p>Методические и информационные вебинары для студентов</p> <p>Уникальные акции, скидки и предложения для студентов</p>	<p>Доступ к коллекции книг вашей организации</p> <p>Уникальные подборки книг по вашим дисциплинам</p> <p>Индивидуальная книжная полка преподавателя</p> <p>Рабочие программы по дисциплинам</p> <p>Электронные заявки на приобретение книг в библиотеку учебного заведения</p> <p>Методические и информационные вебинары для преподавателей</p>	<p>Доступ к коллекции книг вашей организации</p> <p>Методические и информационные вебинары для сотрудников библиотек</p>

После выбора типа учетной записи Вам необходимо ввести email, ФИО и организацию.

В поле «E-mail» вводится **E-mail**, который будет использоваться в качестве **логина** для входа.

Укажите **Фамилию, Имя и Отчество**.

Введите ваш e-mail

test@test.ru

Указанный E-mail будет использоваться в качестве логина для входа в учетную запись.
Пароль будет создан автоматически.

ФИО

Тестовый

Пользователь

Юрайт

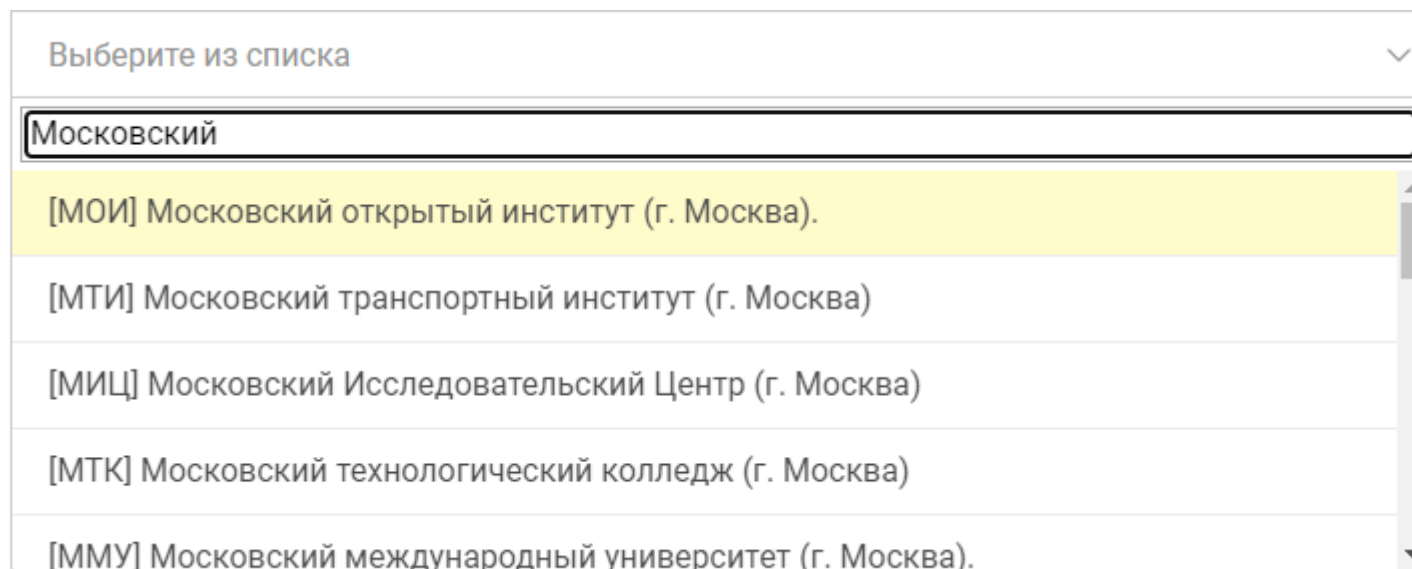
В строке «**Организация**» нужно выбрать принадлежность к организации из списка.

- при прохождении **регистрации из компьютерной сети организации**, IP адреса которой внесены в настройки сайта образовательной платформы, название организации автоматически подтягивается в поле.

- при регистрации из **сети организации, НЕ внесенной в настройки образовательной платформы** или при **регистрации из частной сети (из дома)** пользователю необходимо выбрать свою организацию (учебное заведение) из списка, начав печатать её полное или сокращённое название.

- если **Вы пользователь филиала** или другого подразделения, сначала выберите «головную» организацию.

Организация









Выберите из списка

Московский

- [МОИ] Московский открытый институт (г. Москва).
- [МТИ] Московский транспортный институт (г. Москва)
- [МИЦ] Московский Исследовательский Центр (г. Москва)
- [МТК] Московский технологический колледж (г. Москва)
- [ММУ] Московский международный университет (г. Москва).

Поле «Подразделение» (в т.ч. филиал, институт и др.) – для заполнения необязательно и доступно только при выбранной из списка «головной» организации


- список подразделений иерархический. У некоторых подразделений Вы видите символ > , нажатие на который раскрывает список дочерних подразделений. Таким образом можно выбрать нужный факультет или кафедру.
- список подразделений не полный. Неточности или отсутствие структуры Вашей организации в списке подразделений не является ошибкой.








Организация	[КГТУ] Калининградский государственный технический университет (г. Калининград). ▾
Подразделение	Укажите ваше подразделение ▾
	<div style="border: 1px solid #ccc; padding: 5px;"><div style="border-bottom: 1px solid #ccc; padding: 2px 5px;">▾  КГТУ (г. Калининград). Строительный факультет.</div><div style="padding: 2px 5px;"> КГТУ (г. Калининград). Строительный факультет. Кафедра водных ресурс</div><div style="padding: 2px 5px;"> КГТУ (г. Калининград). Строительный факультет. Кафедра промышленно</div><div style="padding: 2px 5px;"> КГТУ (г. Калининград). Строительный факультет. Кафедра теплогазоснаб</div><div style="padding: 2px 5px;">>  КГТУ (г. Калининград). Факультет автоматизации производства и управления.</div><div style="padding: 2px 5px;">>  КГТУ (г. Калининград). Факультет биоресурсов и природопользования.</div></div>

Организация

Московский государственный университет имени М.В. Ломоносова (г. Москва). 

Подразделение

Укажите ваше подразделение 

- >  МИ У им. М.В. Ломоносова (г.Москва). Центр международного образования.
- >  МГУ им. М.В. Ломоносова (г.Москва). Экономический факультет.
- >  МГУ им. М.В. Ломоносова (г.Москва). Юридический факультет
-  Специализированный учебно-научный центр – школа-интернат имени А.Н. Ко
- >  Университет МГУ-ППИ в Шэньчжэне (филиал) МГУ им. М.В. Ломоносова (г. Ш:
-  Университетская гимназия (школа-интернат) МГУ им. М.В. Ломоносова (г. Мо
- >  Филиал МГУ им. М.В. Ломоносова (г. Севастополь)

Напиш

Поле «Телефон» обязательное для заполнения пользователям, представившимся как преподаватель.

Телефон

Иной 

+7 (999) 999-99-99



Поле «Дисциплина» также обязательное для заполнения пользователям, представившимся как преподаватель.

- возможен **множественный выбор** дисциплин
- необходимо выбрать хотя бы одну дисциплину
- выбирайте дисциплины, которые входят в круг Ваших научных интересов. На основе Вашего выбора работают наши рекомендательные сервисы и программа «**Индивидуальная Книжная Полка Преподавателя**».

Дисциплина

Макроэкономика

Макроэкономика (продвинутый курс) (75)

Макроэкономика (продвинутый уровень) (21)

Макроэкономика и макроэкономическая политика (7)

Макроэкономика и микроэкономика (0)

Макроэкономика продвинутый уровень (0)

Ссылка на обработку персональных данных

Дисциплина

Макроэкономика (продвинутый уровень) (21) ×

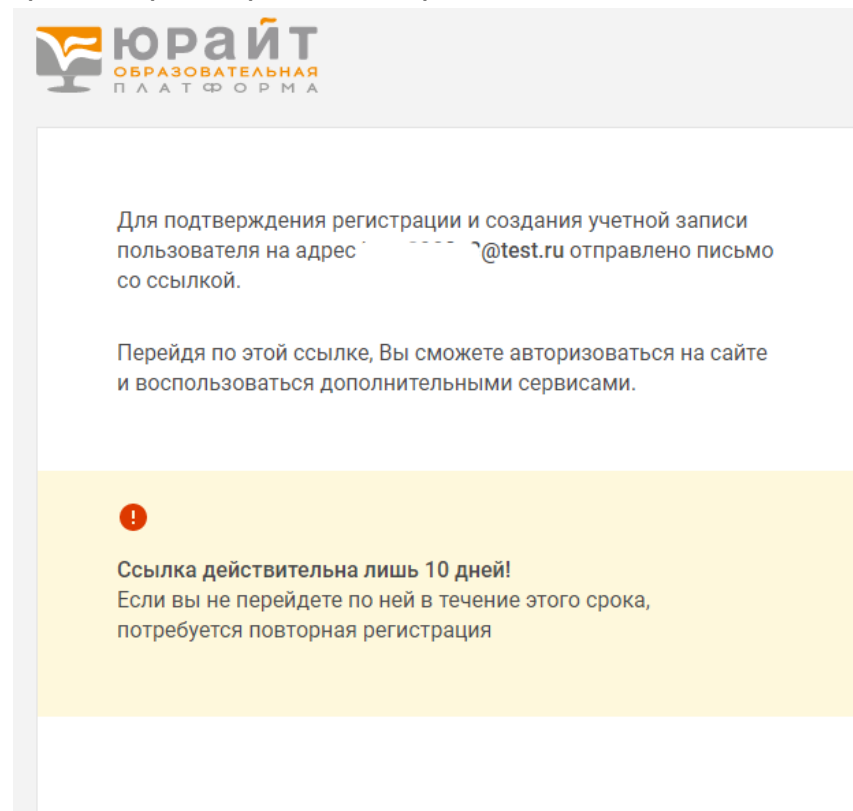
Макроэкономика и макроэкономическая политика (7) ×

Для успешной регистрации поставьте галочку в согласии на обработку персональных данных и нажмите на кнопку «Зарегистрироваться».

Соглашаюсь на обработку персональных данных

Зарегистрироваться

После завершения регистрации на экране появляется системное сообщение.



Юрайт
ОБРАЗОВАТЕЛЬНАЯ
ПЛАТФОРМА

Для подтверждения регистрации и создания учетной записи пользователя на адрес [redacted]@test.ru отправлено письмо со ссылкой.

Перейдя по этой ссылке, Вы сможете авторизоваться на сайте и воспользоваться дополнительными сервисами.

!

Ссылка действительна лишь 10 дней!
Если вы не перейдете по ней в течение этого срока, потребуются повторная регистрация

Практически мгновенно на Ваш e-mail поступает письмо от отправителя noreply@urait.ru с темой «Добро пожаловать на urait.ru»

Почтовые сервисы и серверы не всегда пропускают автоматически сформированные письма. Если Вы не видите письма в папке «входящие», проверьте папки «спам» или «нежелательная почта».

В письме нажмите на кнопку «подтвердить регистрацию» или на ссылку под кнопкой. Сайт откроется в новой вкладке браузера



urait.ru

Анна , добро пожаловать на Образовательную платформу «Юрайт»! Ваше учебное заведение (Московский политехнический университет (г. Москва.) оформило подписку, и теперь Вам доступна одна из самых продвинутых образовательных систем в России.

Ваш логин: anna_2008_0@gmail.com

И пароль: xfmwld

Для подтверждения регистрации* нажмите на кнопку:

[Подтвердить регистрацию](#)

Либо пройдите по ссылке:

<https://urait.ru/confirm-registration/7b05c824dad144d9200cf780a56559bf?mid=2082085>

После подтверждения регистрации Вы увидите системное сообщение на сайте и кнопку "**Перейти в каталог**", нажав на которую Вы попадёте в Ваш личный кабинет и увидите **Весь каталог**.



Поздравляем!

Ваша учетная запись создана и настроена.

Теперь вам будут доступны дополнительные сервисы и настройки в личном кабинете пользователя

[Перейти в каталог](#)

[Как изучать](#)

[Как купить](#)

[Часто задаваемые вопросы](#)

Если регистрация происходила из-под локальной сети учебного заведения, выбранная Вами при регистрации роль будет подтверждена автоматически и Вы будете иметь доступ к подписке учебного заведения.

Чтобы подтвердить роль самостоятельно:

- авторизуйтесь в личном кабинете из-под локальной сети учебного заведения;
- обратитесь к администратору с просьбой подтвердить Вашу роль в организации (как правило, библиотекарь является администратором образовательной платформы)
- если Вы являетесь студентом, Вы можете обратиться к преподавателю с просьбой добавить Вас в группу на образовательной платформе Юрайт, таким образом, Ваша роль будет подтверждена.

Информация для студентов

Общие инструкции по сервисам и инструментам Образовательной платформы Юрайт

Как пользоваться ЭБС Юрайт	https://www.youtube.com/playlist?list=PLihbl0J69DrRx7ix3zdmBB1Kcgt108Ao_
Часто задаваемые вопросы	https://urait.ru/info/faq
Инструкция. Регистрация/Авторизация	http://www.urait.ru/docs/reg-auth.pdf
Видеоинструкция. Регистрация	https://youtu.be/gPaWmzRoeA0
Видеоинструкция. Восстановление пароля	https://youtu.be/ZRjqRUy9Z7E
Видеоинструкция. Навигация и поиск по каталогу	https://youtu.be/fK5fILScNQU
Видеоинструкция. Чтение, закладки и цитирование	https://www.youtube.com/watch?v=lbenyBU8kzQ
Видеоинструкция. Избранное	https://youtu.be/5jngQC4EzLM
Видеоинструкция. Работа с медиаматериалами	https://urait.ru/info/student-media-materials
Видеоинструкция. Как пройти тест	https://www.youtube.com/watch?v=QiULvMcoHMc&list=PLihbl0J69DrRx7ix3zdmBB1Kcgt108Ao_&index=30&t=0s
Видеоинструкция. Как поделиться результатом с преподавателем	https://www.youtube.com/watch?v=OayGdbojUJc&list=PLihbl0J69DrRx7ix3zdmBB1Kcgt108Ao_&index=30
Мобильное приложение. Как найти и скачать	https://www.youtube.com/watch?v=F_tkdjUi3s0&list=PLihbl0J69DrRx7ix3zdmBB1Kcgt108Ao_&index=34

Дополнительные материалы для учебного процесса

Онлайн курс «Современный студент» <https://urait.ru/online-course/view/7>

Информация для преподавателей

С чего начать

Полезная информация для учебного процесса и профессиональной деятельности

Вебинар. С чего начать учебный год преподавателям

https://youtu.be/tRr2_v2WITI

Методический кабинет преподавателя

http://www.ura.it.ru/teachers/reason_for_become_author

Расписание вебинаров

http://www.ura.it.ru/teachers/our_events

Шаблоны рабочих программ

Более 2000 шаблонов рабочих программ по всем дисциплинам

Общие инструкции

<https://www.youtube.com/playlist?list=PLihbl0J69DrTVle4sGZ2VS0SMGQItPXyI>

Видеоролик: Как быстро написать РПД?

<https://youtu.be/MltiQ9izsUo>

Общие инструкции по сервисам и инструментам Образовательной платформы Юрайт

Как пользоваться ЭБС Юрайт

<https://www.youtube.com/playlist?list=PLihbl0J69DrTVle4sGZ2VS0SMGQItPXyI>

Часто задаваемые вопросы

<https://ura.it.ru/info/faq>

Инструкция. Регистрация/Авторизация

<http://www.ura.it.ru/docs/reg-auth.pdf>

Видеоинструкция. Регистрация

<https://youtu.be/gPaWmzRoeA0>

Видеоинструкция. Восстановление пароля

<https://youtu.be/ZRjqRUy9Z7E>

Видеоинструкция. Навигация и поиск по каталогу

<https://youtu.be/fK5fILScNQU>

Видеоинструкция. Чтение, закладки и цитирование

<https://www.youtube.com/watch?v=lbenyBU8kzQ>

Видеоинструкция. Избранное

<https://youtu.be/5jngQC4EzLM>

Видеоинструкция. Создание гибкого курса с внешними ссылками

<https://www.youtube.com/watch?v=ADmTRFpQAHI>

Дополнительные материалы для учебного процесса

Бесплатные курсы Юрайт.Академия

<https://ura.it.ru/online-course>